

ASSASSIN'S CREED
候選者試煉

難度:

尋找哥白尼

▶ 哥白尼不在他的辦公室。大廳中，一位教授（59）告訴你，哥白尼多數時間都待在斜塔頂端。查看卡牌背面描繪的比薩斜塔，其中一張（44）塔樓的斜度特別值得注意。

拿取卡牌44。



▶ 你站在比薩斜塔下方。你必須找出方法從正面攀登到塔頂。爬藤植物與牆上的梯子能幫助你到達該處。跟隨著常春藤蔓，和從地面至頂端的梯子。這條路徑依序形成數字3、5和1的形狀。塔頂的旗子顯示機關符號。

打開機關351。



▶ 回到地面後，為了找到哥白尼，你必須尋找線索。你可以使用鷹眼視覺來徹底調查哥白尼的辦公室。在APP中點擊專用按鈕啟動鷹眼視覺，然後掃描卡牌93來找出新數字。



▶ 你找到一些碎布。注意卡牌20和34上有切口。組合兩張卡牌，並以鈕扣做為參考點，顯示出紅色的數字42。



▶ 在APP中點擊專用按鈕開啟城市地圖。你應該要去市場找一個人，他能提供有關碎布和鈕扣上紋章的資訊。點擊市場。



▶ 市場中的不同攤販顯示藍色修正值。你稍早找到的42是紅色的。將**42**與布料攤販的**+10**加總。

42 + **10** = 52

拿取卡牌52。



▶ 布料商人透漏，巴托里兄弟之一就是碎布的主人，而他今天將結束長途旅行歸來。她也說他極有可能不會在商港下船。開啟城市地圖，點擊左下角的碼頭。

拿取卡牌12。



▶ 打開機關12。碼頭人聲鼎沸，你必須屏除背景雜音。當你觸摸螢幕時，背景雜音將減弱，讓你聽清所關注區域的特定聲音。手指按壓螢幕，當注意力集中在大帆船附近時，你會捕捉到微弱的低語。保持姿勢片刻來偷聽一段耐人尋味的對話。

拿取卡牌68和32。



▶ 你發現達里奧的兄弟——也就是大學及哥白尼本人的贊助人，其肖像畫掛在大廳中。開啟城市地圖回到大學。從棄牌堆拿取卡牌27。啟動你的鷹眼視覺掃描卡牌27，顯示數字26。

拿取卡牌26。



▶ 你發現了萊昂納多·巴托里的肖像畫。他的簡稱：萊昂，意味著他可能就是曾威脅哥白尼的人（19）。畫中的他站在其位於比薩的宮殿前，莊園的前院屹立著一棵顯眼的白色大樹。開啟比薩的地圖，尋找白色大樹。你將在它旁邊找到萊昂納多的莊園。

拿取卡牌97。



▶ 必須想辦法進入萊昂納多的莊園，你爬上樹以獲得更佳的視野。當你檢視右側的樹枝時，你發現數字94隱藏在枝葉中。

拿取卡牌94。



▶ 啟動你的鷹眼視覺，掃描卡牌94並顯示守衛。沿著小徑前往建築入口，並避開守衛。追蹤移動軌跡形成數字15。

拿取卡牌15。



▶ 一名守衛 15 正在大廳巡邏。使用你的吹箭筒 23 來制伏他。

15 + 23 = 38。

拿取卡牌 38。



▶ 打開機關 38。當你進入辦公室時，你聽見背後傳來腳步聲。點擊窗簾躲到其後方。



▶ 萊昂納多進入他的辦公室。只要他在，你做任何事都無法不被發現。為了轉移他的注意力，你可以吹口哨，或點擊雕像將其撞下窗台。隨即，他走向窗簾。

▶ 你可以點擊他來將其擊敗，並掉落一把鑰匙+9。他的辦公桌抽屜顯示數字77。使用鑰匙開啟他。77 + 9 = 86。

拿取卡牌 86。





▶ 卡牌 86 上潦草的指示，說明哥白尼可能被囚禁在塔樓附近的藏身處。在APP中開啟比薩的地圖並點擊塔樓。

拿取卡牌 66。



▶ 巴托里的守衛在白天不會有任何行動。你必須等到夜晚才能追蹤並跟隨他們。根據哥白尼辦公室裡的黑板，地球必須完成 180° 的自轉才能由晝轉夜。在塔樓處等候並將卡牌 66 旋轉180°。(黑板上的另一個示意圖演示了如何旋轉卡片。) 現在，卡片上顯示出了數字99。

拿取卡牌 99。



▶ 入夜後，你觀察四周。啟動鷹眼視覺並掃描卡牌99。塔樓的部分燈火已經熄滅，而剩下的組成了數字81。

拿取卡牌81。



▶ 在等候期間，你仔細觀察守衛的巡邏隊並確定他們的排班表。等候最佳時機嘗試進入——具體來說，你需要有最多行動時間。檢視排班表：

在巡邏隊A和C間，你有6分鐘可以行動（從 9:25 PM 到 9:31 PM）。

在巡邏隊C和E間，你有18分鐘可以行動（從 11:25 PM 到 11:43 PM）。

在巡邏隊E和G間，你有13分鐘可以行動（從 1:58 AM 到 2:11 AM）。

在巡邏隊G和I間，你有8分鐘可以行動（從 4:25 AM 到 4:33 AM）。

因此，最佳的行動時機為巡邏隊C和E之間，你有完整的18分鐘。

拿取卡牌D，因為D在C和E之間。



▶ 打開機關120。你正在藏身處的大門前。

其上方是與卡牌60中，黑板上的行星相對應的符號。

你必須依照卡牌86的指示來開啟這扇門。

首先，點擊太陽符號☉*（萬物中心之處）*。

接著，點擊地球符號⊕*（吾等容身之處）*。

然後，點擊月亮符號☽*（圍繞打轉之物）*。

最後，點擊土星符號♄*（配戴巨環之物）*。它的符號已被從黑板抹去，藉由排除火星♂與金星♀的符號，來推斷出被抹去的符號。







▶ 你設法打開門救出哥白尼。你回到他的辦公室打開保險箱(101)，但令人失望的是，你只找到一封信(79)，而非你的袖劍。然而你的導師——艾吉奧，鼓勵你回想那些曾提供線索、給予你幫助的人們，並細想其細節。



▶ 你必須搜尋記憶（棄牌堆）來回想第一位幫助你的人：教授。從棄牌堆中拿取卡牌59。啟動鷹眼視覺掃描卡牌59，你發現教授正帶著刺客兄弟會的紋章。

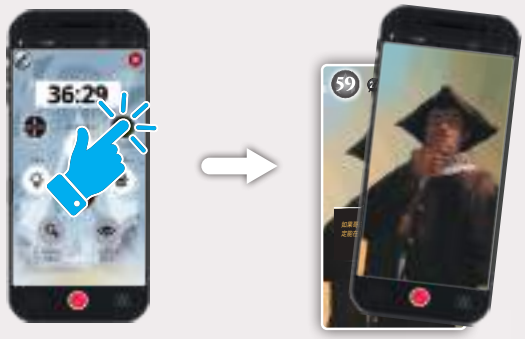

▶ 接著，你必須想起下一位遇見的人：商人。從棄牌堆中拿取卡牌52。啟動鷹眼視覺掃描該卡片，她也同樣帶著刺客兄弟會的紋章。



▶ 最後，想起那位在調查過程中幫助你取得進展的人：達里奧·巴托里。從棄牌堆中取回卡牌32。啟動鷹眼視覺掃描該卡。他也佩戴著刺客兄弟會的紋章。





在你恍然大悟時，一切都變得明朗，這精心策畫的一切都是為了考驗你的意志與技巧。這時，達里奧大步走進辦公室，唇邊帶著勝利的微笑。他伸出手，遞給你象徵新身分的標誌——袖劍。他用溫暖的語氣祝賀你征服了最終試煉。一股成就感油然而生，你正式成為一名刺客了。