



玩具大乱斗



十字大道




“十字大道”是一种新地形，它会被加入到《玩具大乱斗》基础游戏中。游戏的玩法和胜利条件没有变化。

十字大道概述




蓝色总部



红色总部

► 效果

提醒：你的板块架上只能有最多8个士兵。如果特殊基地的效果将要使你超出这个上限，那么你不能发动此效果。



你可以从你的供应堆抽取1个士兵，并将它放到你的板块架上。




用手指出你对手板块架上的1个士兵，不要查看内容。你的对手将它正面朝下平放在桌面，在其回合中不能放置它。你的对手在其回合结束时，将该士兵放回其板块架上：它再次可用了。

注意：平放的士兵依然算入你板块架上8个士兵的上限。

► 放置限制

提醒：这两个特殊基地都有**放置限制**，它们会在放置士兵之前生效。



只有力量值为4、5、6、7或百搭  的士兵可以被放置在这些特殊基地上。



在这个特殊基地上不能发动士兵效果。