



SPILLETS FORMÅL

I SETUP gjelder det å lage sett med kortbrikker på et spillebrett. Jo flere kortbrikker som er med i settene spilleren lager, jo flere poeng får spilleren. Vinneren er den spilleren som kommer først til mål!

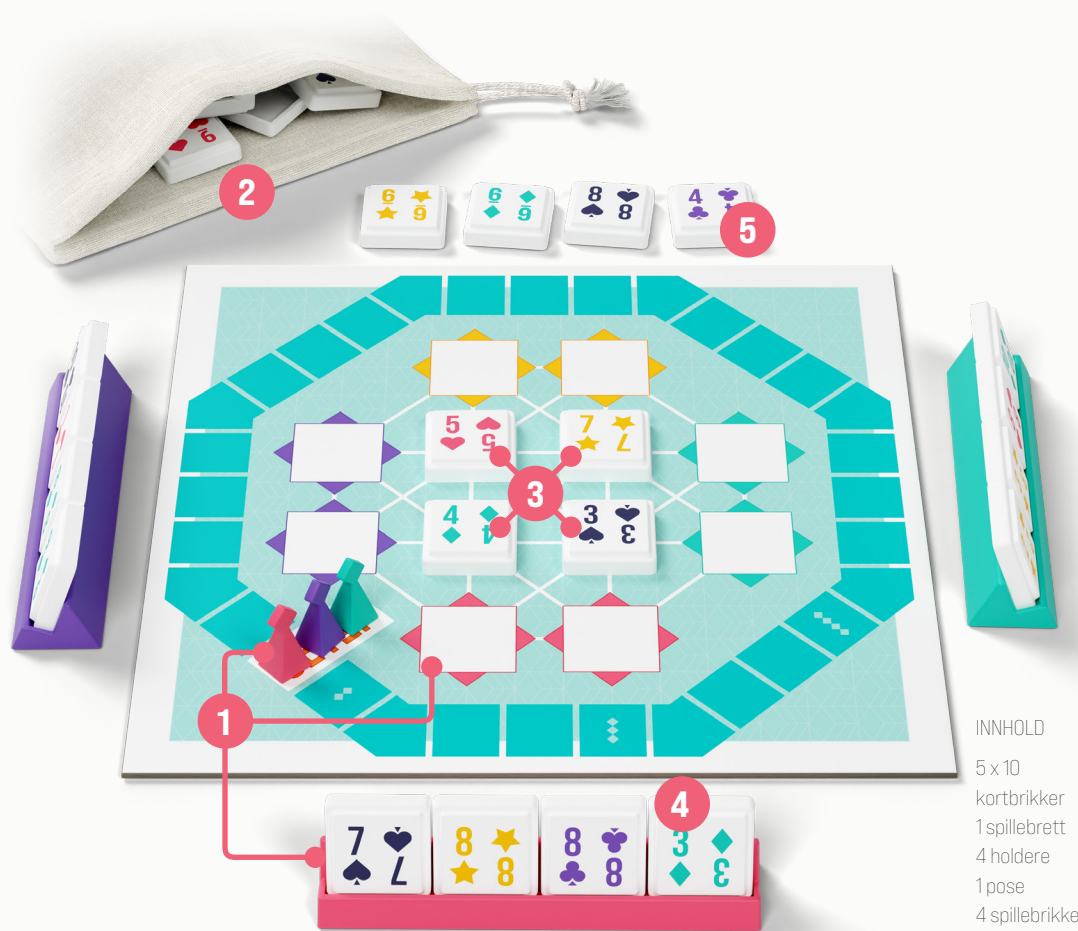
Et sett består av minst to kortbrikker. Kortbrikkene i et sett skal enten ha samme verdi (f.eks. to 8-ere) eller være en rekkefølge av kortbrikker i samme farge (f.eks. 2, 3 og 4 i samme farge). De kortbrikkene som legges ned på spillebrettet, kan enten danne et eget sett eller danne ett eller flere nye sett med kortbrikker som allerede ligger på spillebrettet.



VIL DU IKKE LESE
REGLENE?
SE VIDEOEN HER!

GJØR KLAR TIL Å SPILLE

- 1 Hver spiller tar en **holder** og en **spillebrikke** i samme farge som de personlige bonusfeltene på spillebrettet foran spilleren. Sett spillebrikkene på feltet SETUP.
- 2 Legg de **50 kortbrikkene** i posen og sett den ved siden av spillebrettet.
- 3 Trekk **fire kortbrikker** fra posen og legg dem på de **fire felles feltene** midt på spillebrettet.
- 4 Hver spiller trekker **fire kortbrikker** fra posen og plasserer dem i **holderen**, slik at kortbrikkene er skjult for de andre spillerne. Disse fire kortbrikkene er din **'egen hånd'**.
- 5 Trekk **fire kortbrikker** fra posen og legg dem **ved siden av spillebrettet** med tallene opp, slik at alle kan se dem. Disse fire kortbrikkene er en **'felles hånd'**.



INNHOOLD
5 x 10
kortbrikker
1 spillebrett
4 holdere
1 pose
4 spillebrikker
Regler

GRUNNLEGGENDE REGLER

KORTBRIKKENE

Det er fem forskjellige farger: 


Det er 50 kortbrikker med tallene 1 til 10 i hver farge.

HVA ER ET SETT?


Et sett består av minst to kortbrikker.

Det er to måter å lage et sett på:

Samme tall i forskjellige farger



Rekkefølge av tall i samme farge



[1 følger ikke etter 10]

EGEN OG FELLES HÅND

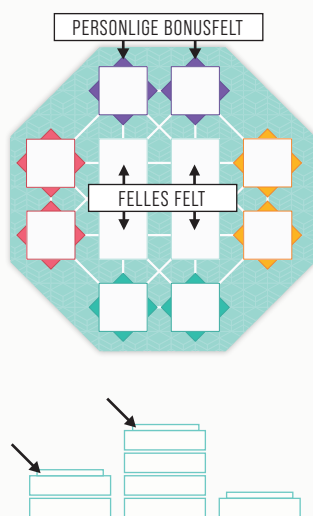
Man kan bruke kortbrikker fra **egen hånd**, fra **felles hånd** eller fra **begge** til å lage sett.

SLIK LÆGGES KORTBRIKKER NED PÅ BRETTE

De personlige bonusfeltene har fargede kanter som passer til spillerens farge.

De felles feltene i midten av spillebrettet har ikke fargede kanter. Hvis det er færre enn fire spillere, brukes de personlige bonusfeltene som er til overs som felles felt.

Man kan kun legge kortbrikker på sine to personlige bonusfelt og på felles felt. Hvis det allerede ligger en kortbrikke på feltet, legger man sin egen kortbrikke oppå kortbrikken som ligger der.



SLIK SPILLES EN TUR

SETUP spilles etter tur. Den yngste spilleren starter.

1. LAG SETT ELLER BYTT KORTBRIKKER

På en tur kan en spiller enten lage sett eller bytte kortbrikker:

A. Lag sett. Spilleren kan legge **en eller flere** kortbrikker fra egen hånd og/eller felles hånd ned på brettet. Kortbrikkene som legges ned, må inngå i samme sett og kan også danne flere sett på brettet. [se neste side]

B. Bytt kortbrikker. Hvis en spiller ikke kan eller vil lage et sett, må spilleren bytte kortbrikker fra egen hånd med samme antall kortbrikker fra posen. Det er nå neste spillers tur.

2. FLYTT SPILLEBRIKKEN

Spilleren flytter spillebrikken samme antall felt på brettet som antall poeng spilleren har fått. Hvis noen av de andre spillerne har fått bonuspoeng, kan de også flytte sine spillebrikker. [se neste side]

3. FYLL OPP MED KORTBRIKKER

Når en spiller har lagt kortbrikker ned på brettet, fyller spilleren opp med kortbrikker fra posen. Først felles-hånden og så egen hånd.

Hvis posen er tom, fjernes alle kortbrikkene fra spillebrettet - unntatt kortbrikkene i det øverste laget - og legges tilbake i posen.

4. NESTE SPILLERS TUR

Turen fortsetter i klokkeretning.

SLIK KÅRES EN VINNER

Spillet slutter når en spiller lander på eller passerer målstreken, uansett om spillerne har hatt like mange turer eller ikke.

Flere spillere kan lande på eller passere målstreken i samme tur siden andre spillere kan få bonuspoeng selv om det ikke er deres tur. Da vinner spilleren som har spillebrikken lengst framme.

Hvis flere spillere har kommet like langt over målstreken, vinner turspilleren.

Bruk målstreken som tilsvarer antall spillere: 

SLIK LAGES SETT

De kortbrikkene som man legger ned på brettet, **må inngå i samme sett**.

Her har rød spiller lagt

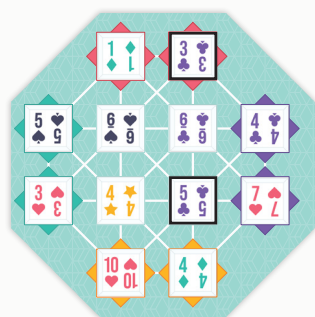


og lager settet:



med kortbrikkene som allerede ligger på brettet.

Kun de synlige (øverste) kortbrikkene på spillebrettet kan inngå i et sett.



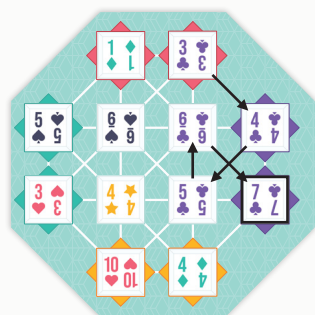
LAG SETT I ALLE RETNINGER

Et sett kan lages i alle retninger som er markert med hvite streker på brettet. Et sett kan skifte retning og krysse sin egen 'sti'.

Her har lilla spiller lagt



og lager settet:



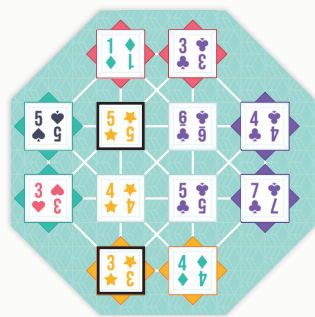
LAG FLERE SETT PÅ ÉN GANG

Kortbrikkene som legges på brettet, kan danne flere sett med brikkene som allerede ligger på brettet.

Ved å legge disse kortbrikkene



kan gul spiller lage tre sett med kortbrikkene som allerede ligger på brettet:



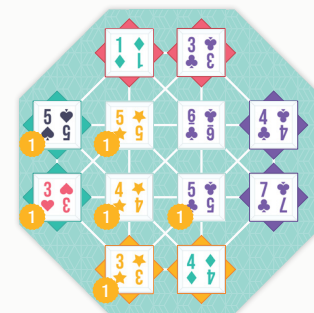
POENG

TURSPILLERENS POENG

Alle kortbrikkene som inngår i et sett med en eller flere av de lagte kortbrikkene, gir turspilleren **1 poeng**. Turspilleren får altså både 1 poeng for kortbrikkene som turspilleren selv har lagt, og 1 poeng for kortbrikkene som allerede ligger på brettet.

En kortbrikke gir 1 poeng uansett hvor mange sett den inngår i.

I eksemplet fra tidligere får gul spiller altså **6** poeng.



BONUSPOENG


En spiller kan få bonuspoeng selv om det ikke er spillerens tur. Det skjer hvis turspilleren har laget et sett med én eller begge kortbrikkene som ligger på den andre spillerens personlige bonusfelt.

I eksemplet fra tidligere har gul spiller laget sett med to kortbrikkene fra grønn spillers personlige bonusfelt. Dermed får grønn spiller **2** bonuspoeng og kan flytte spillebrikkene sin to felt frem.

Spillerne må selv følge med på om kortbrikkene på sine personlige bonusfelt inngår i sett som turspilleren lager.

Hvis spilleren ikke oppdager det før neste spiller går i gang med sin tur, får spilleren ingen bonuspoeng.

Det er lov å gjøre en spiller oppmerksom på bonuspoeng, f.eks. hvis det er til ens egen fordel.

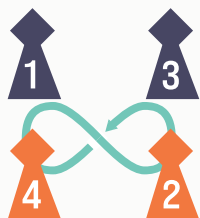


SPILL MED LAG: 2 MOT 2

Hvis dere er fire spillere, kan dere også spille SETUP to mot to. I denne varianten av SETUP gjelder det å ikke være laget med den bakerste spillebrikken når den første spillebrikken lander på eller passerer målstreken: ♦♦♦♦

Denne varianten spilles etter samme regler, men med følgende endringer:

- Det spilles med to lag med to spillere på hvert lag.
- Hver lagspiller har sine egne kortbrikker og sin egen holder og spillebrikke. Hvert lag har altså to spillebrikker - én pr. spiller.
- De spillerne som er på lag, skal sitte ved siden av hverandre slik at de kan se hverandres kortbrikker og kunne snakke sammen. Hver spiller kan fortsatt kun legge kortbrikker fra egen hånd og felles-hånden på spillebrettet.
- Hver lagspiller bytter på å ha tur, og turen går videre i et åttetall på følgende måte:



- Når en spiller får poeng, flytter spilleren sin egen spillebrikke i henhold til antall poeng.
- Det er fortsatt mulig for andre spillere enn turspilleren å få bonuspoeng hvis turspilleren har laget sett med kortbrikker som ligger på de andre spillernes personlige bonusfelt. På den måten kan turspilleren gi både medspiller og motspillere bonuspoeng.

SLIK KÅRES EN VINNER

Spillet slutter når en av spillebrikkene lander på eller passerer målstreken. **Det laget som ikke har den bakerste spillebrikken, vinner.**

Hvis det er flere enn én spillebrikke som ligger bakerst, vinner det laget som har den forreste spillebrikken.


Hvis det også er flere enn én spillebrikke som ligger forrest, vinner det laget som la kortbrikkene sist.

OPPSUMMERT


SLIK LAGES SETT

Et sett består av minst to kortbrikker.

Samme tall i forskjellige farger:



Rekkefølge av tall i samme farge:



SLIK LEGGES KORTBRIKKER NED PÅ BRETTE

En spiller kan legge en eller flere kortbrikker fra egen hånd og/eller felles hånd ned på spillebrettet.

De kortbrikkene som legges ned på spillebrettet, må inngå i samme sett.

POENG

Når det er din tur

1 poeng pr. kortbrikke som inngår i ett eller flere sett.

Når det er en annen spillers tur

1 bonuspoeng pr. kortbrikke som ligger på dine personlige bonusfelt og inngår i turspillerens sett.