



SPILLETS FORMÅL

I SETUP gælder det om at lave sæt med kortbrikker på en spilleplade. Jo flere kortbrikker, der er med i de sæt, en spiller laver, jo flere point får spilleren. Vinderen er den spiller, der først når målstregen!

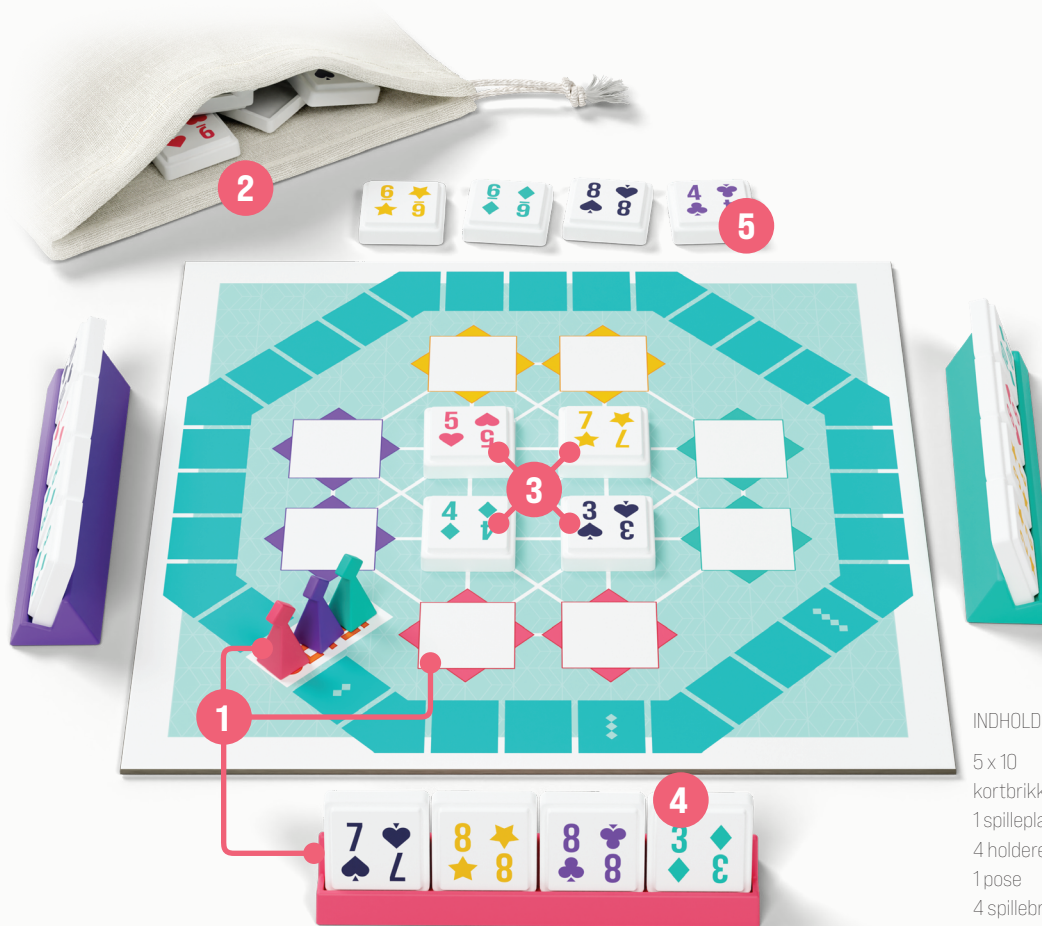
Et sæt består af mindst to kortbrikker. Kortbrikkerne i et sæt skal enten have samme værdi (fx to 8'ere) eller være en rækkeføle af kortbrikker i samme kulør (fx 2, 3 og 4 i samme kulør). De kortbrikker, der lægges ned på spillepladen, kan enten danne deres eget sæt eller danne et eller flere nye sæt med kortbrikker, der allerede ligger på spillepladen.



VIL DU IKKE
LÆSE REGLER?
SÅ SE VIDEOEN HER!

GØR JER KLAR TIL AT SPILLE

- 1 Hver spiller tager en **holder** og en **spillebrik** i samme farve som de personlige bonusfelter, der er på spillepladen foran spilleren. Stil spillebrikkerne på feltet SETUP.
- 2 Kom de **50 kortbrikker** ned i posen og læg den ved siden af spillepladen.
- 3 Træk **fire kortbrikker** fra posen og læg dem på de **fire fælles felter** midt på spillepladen.
- 4 Hver spiller trækker **fire kortbrikker** fra posen og placerer dem i **holderen**, så kortbrikkerne er skjult for de andre spillere. Disse fire kortbrikker er jeres **'egen hånd'**.
- 5 Træk **fire kortbrikker** fra posen og læg dem **ved siden af spillepladen** med tallene opad, så alle kan se dem. Disse fire kortbrikker er den **'fælles hånd'**.



INDHOLD

5 x 10
kortbrikker
1 spilleplade
4 holdere
1 pose
4 spillebrikker
1 sæt regler

GRUNDLÆGGENDE REGLER

KORTBRIKKERNE

Der er fem forskellige kulører: 


Der er 50 kortbrikker med tallene **1** til **10** i hver kulør.

HVAD ER ET SÆT?


Et sæt består af mindst to kortbrikker.

Der findes to måder at lave et sæt på:

Samme tal i forskellige kulører



Rækkefølge af tal i samme kulør



[1 kommer ikke efter 10]

EGEN OG FÆLLES HÅND

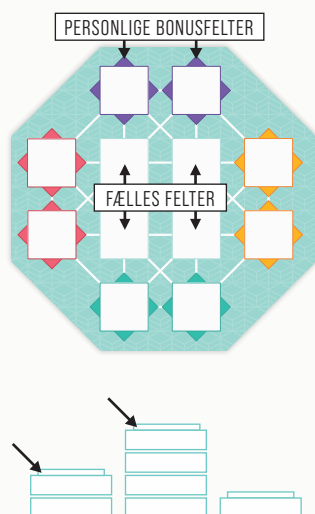
I må bruge kortbrikker fra **jeres egen hånd**, fra den **fælles hånd** eller fra **begge** til at lave sæt.

SÅDAN LÆGGER I KORTBRIKKER NED PÅ PLADEN

De personlige bonusfelter har farvede kanter, der passer til spillerens egen farve.

De fælles felter i midten af spillepladen har ingen farvede kanter. Hvis I er færre end fire spillere, skal I bruge de personlige bonusfelter, der er til overs, som fælles felter.

I må kun lægge jeres kortbrikker på jeres to personlige bonusfelter og på de fælles felter. Hvis der allerede ligger en kortbrik på feltet, lægger I kortbrikken oven på den eksisterende kortbrik.



SÅDAN SPILLER I EN TUR

SETUP spilles efter tur. Den yngste spiller starter.

1. LAV SÆT ELLER BYT KORTBRIKKER

På en tur kan en spiller enten lave sæt eller bytte kortbrikker:

A. Lav sæt. Spilleren kan lægge **en eller flere** kortbrikker fra sin egen og/eller den fælles hånd ned på pladen. Kortbrikkerne, der lægges ned, skal indgå i samme sæt og kan også danne flere sæt på pladen (se næste side).

B. Byt kortbrikker. Hvis en spiller ikke kan eller vil lave et sæt, skal spilleren bytte kortbrikker fra sin egen hånd med samme antal kortbrikker fra posen. Det er nu næste spillers tur.

2. RYK SPILLEBRIKKEN

Spillebrikken rykkes på spillepladen svarende til det antal point, som spilleren fik. Har nogle af de andre spillere fået bonuspoint, må de også rykke deres spillebrikker (se næste side).

3. FYLD OP MED KORTBRIKKER

Når en spiller har lagt kortbrikker ned på pladen, fylder spilleren først den fælles hånd og derefter sin egen hånd op med kortbrikker fra posen.

Hvis posen er tom, tages alle kortbrikkerne fra spillepladen – undtagen kortbrikkerne i det øverste lag – og lægges tilbage i posen.

4. NÆSTE SPILLERS TUR

Turen fortsætter i urets retning.

SÅDAN FINDER I EN VINDER

Spillet slutter, når en spiller lander på eller krydser målstregen, uanset om spillerne har haft lige mange ture.

Flere spillere kan lande på eller krydse målstregen i samme tur, eftersom nogle af de andre spillere kan få bonuspoint, selvom det ikke er deres tur. Vinderen er så den spiller, der har den forreste spillebrik.

Er der flere spillere, der er kommet lige langt over målstregen, er det turspilleren, der vinder.

I skal spille med den målstreg, der svarer til antallet af spillere:



SÅDAN LAVER I SÆT

De kortbrikker, som en spiller lægger ned på pladen, **skal indgå i samme sæt**.

Her har rød spiller lagt

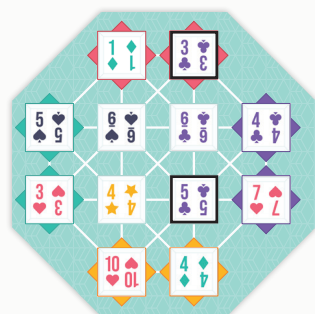


og laver sættet:



med kortbrikker, der allerede ligger på pladen.

Kun de synlige (øverste) kortbrikker på spillepladen kan indgå i et sæt.



LAV SÆT I ALLE RETNINGER

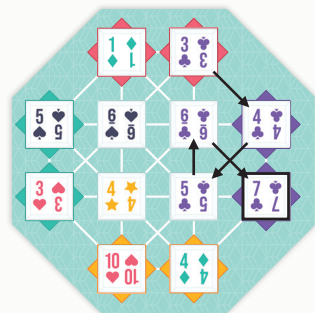
Et sæt kan laves i alle retninger, som er markeret med hvide streger på pladen.

Et sæt kan skifte retning og krydse sin egen 'sti'.

Her har lilla spiller lagt



og laver sættet:



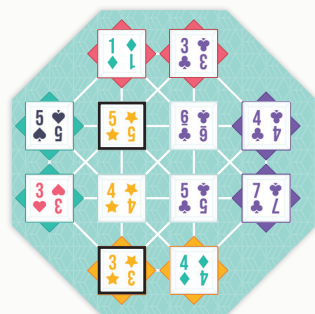

LAV FLERE SÆT PÅ ÉN GANG

Kortbrikker, der lægges ned på pladen, kan danne flere sæt med de brikker, der allerede ligger på pladen.

Ved blot at lægge kortbrikkerne



kan gul spiller lave disse tre sæt med kortbrikker, der allerede ligger på spillepladen:



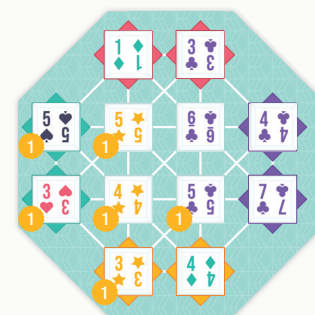
SÅDAN TÆLLER I POINT

TURSPILLERENS POINT

Alle kortbrikker, der indgår i et sæt med en eller flere af de kortbrikker, som turspilleren har lagt, giver turspilleren **1 point**. Turspilleren får altså både 1 point for kortbrikker, som turspilleren selv har lagt ud, og 1 point for kortbrikker, som allerede ligger på pladen.

En kortbrik giver 1 point, uanset antallet af sæt den indgår i.

I eksemplet fra før får gul spiller altså **6** point.



BONUSPOINT

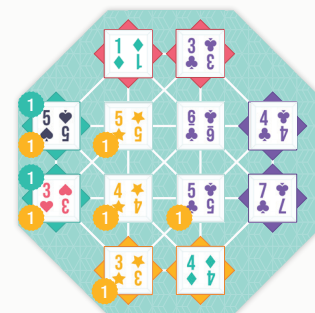
En spiller kan få bonuspoint, selvom det ikke er spillerens tur. Det sker, hvis turspilleren har lavet et sæt med én eller begge kortbrikker, der ligger på den anden spillers personlige bonusfelt(er).

I eksemplet fra før har gul spiller lavet sæt med to kortbrikker fra grøn spillers personlige bonusfelter. Dermed får grøn spiller **2** bonuspoint og må rykke sin spillebrik to felter frem.

Spillerne skal selv holde øje med, om kortbrikkerne på deres personlige bonusfelter indgår i sæt, som turspilleren laver.

Hvis spilleren ikke opdager det, inden næste spiller går i gang med sin tur, får spilleren ingen bonuspoint.

Man må gerne gøre en spiller opmærksom på bonuspoint, hvis det fx er til ens egen fordel.

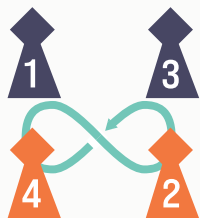


SPIL I HOLD: 2 MOD 2

Hvis I er fire spillere, kan I også spille SETUP to mod to. I denne variant af SETUP gælder det om **ikke** at være holdet med den bagerste spillebrik, når den første spillebrik lander på eller krydser målstregen: ♦♦♦♦

Denne variant spilles efter de samme regler, men med følgende ændringer:

- Der spilles i to hold med to spillere på hvert hold.
- Hver holdspiller har sine egne kortbrikker og sin egen holder og spillebrik. Hvert hold har altså to spillebrikker - én pr. spiller.
- De spillere, der er på hold sammen, skal sidde ved siden af hinanden, så de kan se hinandens kortbrikker og tale sammen. Hver spiller må stadig kun lægge kortbrikker fra sin egen og den fælles hånd ned på spillepladen.
- Hver holdspiller skiftes til at have tur, og turen går videre i et ottetal på følgende måde:



- Når en spiller får point, flytter spilleren sin egen spillebrik.
- Det er stadig muligt for andre spillere end turspilleren at få bonuspoint, hvis turspilleren har lavet sæt med kortbrikker, der ligger på de andre spilleres personlige bonusfelter. På den måde kan turspilleren give både medspiller og modspiller bonuspoint.

SÅDAN FINDER I EN VINDER

Spillet slutter, når en af spillebrikkerne lander på eller krydser målstregen. **Det hold, som ikke har den bagerste spillebrik, vinder.**

Hvis der er mere end en spillebrik, som ligger bagerst, vinder det hold, som har den forreste spillebrik.

Hvis der også er mere end en spillebrik, som ligger forrest, vinder det hold, som sidst lagde kortbrikker ned.

HIGHLIGHTS


SÅDAN LAVER I SÆT

Et sæt består af mindst to kortbrikker.

Samme tal i forskellige kulører:



Rækkefølge af tal i samme kulør:



SÅDAN LÆGGER I KORTBRIKKER NED PÅ PLADEN

En spiller må lægge en eller flere kortbrikker fra sin egen og/eller den fælles hånd ned på spillepladen.

De kortbrikker, som lægges ned på spillepladen, skal indgå i samme sæt.

SÅDAN TÆLLER I POINT

Når det er din tur

1 point pr. kortbrik, der indgår i et eller flere sæt.

Når det er en anden spillers tur

1 bonuspoint pr. kortbrik, der ligger på dine personlige bonusfelter og indgår i turspillerens sæt.