



8+



1~6



20min

BURGER MASTER

Mettetevi alla prova in questa competizione per aggiudicarvi il titolo di Specialista degli Hamburger! Sfidate gli altri giocatori in questo rompicapo frenetico per vedere chi riuscirà a completare alla perfezione ordini sempre più complessi, nel minor numero di passaggi possibile. Credete di riuscire a fare meglio degli altri giocatori? Accendete la griglia e dimostratelo!



Obiettivo

Completate gli ordini degli hamburger nel minor numero di passaggi possibile per ottenere patatine. Rivendicate il titolo di Specialista degli Hamburger vincendo 5 patatine!

Contenuto

• Ingredienti ×20

Panino
×5Carne
×3Formaggio
×3Lattuga
×3Pomodoro
×3Cipolla
×3

• Piatti ×4



• Patatine ×1set



Patine x30. Busta di Patatine x1

• Carte Menù ×40




Carte Menù Base x20



Carte Menù Gourmet x20

• Regolamento ×1



• Clessidra ×1



Preparazione

1. Selezionate un menù: il Menù Base, composto da hamburger più facili da assemblare, oppure il Menù Gourmet. Poi mescolate le carte Menù scelte e collocatele a faccia in giù formando un mazzo che sia facilmente raggiungibile da tutti i giocatori. Rimettete le carte del Menù inutilizzato nella scatola.
 - Ogni carta Menù ha un numero sul fronte. Se è la vostra prima partita, è consigliabile giocare con le carte numerate da 1 a 10 del Menù Base.
2. Se avete scelto il Menù Base, rimettete tutte le Cipolle nella scatola. Se avete scelto il Menù Gourmet, utilizzate tutti gli ingredienti.
3. Collocate 4 Piatti al centro del tavolo.
4. Collocate un Panino su ognuno dei 4 Piatti. Poi, mescolate gli ingredienti rimanenti e collocateli su 3 dei 4 Piatti, in quantità all'incirca uguali, lasciando un Piatto con solo 1 Panino.
5. Collocate la Clessidra sul tavolo, a portata di mano di tutti i giocatori.
6. Mettete tutte le Patatine nella Busta delle Patatine e collocate la busta a portata di mano di tutti i giocatori.

Preparazione per il "Menù Base"



Svolgimento del Gioco

La competizione è organizzata in round dove i giocatori gareggiano per completare un ordine di hamburger. Ogni round viene giocato nell'ordine seguente:

1. Prendere un ordine

Prendete la carta Menù in cima al mazzo e collocatela a faccia in su sul tavolo.

2. Dichiarare i vostri passaggi

Quando la carta Menù viene rivelata, prendetevi del tempo per calcolare quanti passaggi ci vorranno per completare l'hamburger mostrato sulla carta. Dovete assemblare l'hamburger mostrato sulla carta Menù nel minor numero di passaggi possibile.

Nota: I Panini sono intercambiabili. Un Panino può andare in cima o in fondo all'hamburger, a seconda della scelta del giocatore.

- Dovete assemblare l'hamburger **esattamente** come mostrato sulla carta Menù. L'hamburger completato **non deve** avere alcun ingrediente sopra o sotto di esso.




Quando siete sicuri, dichiarate un numero: quello sarà il numero di passaggi entro i quali ritenete di poter completare l'ordine. Il primo giocatore a dichiarare un numero diventa lo sfidante e gira la Clessidra per far iniziare il conto alla rovescia. Prima che la Clessidra si esaurisca, ognuno degli altri giocatori può dichiarare di poter completare l'ordine in un numero inferiore di passaggi rispetto allo sfidante iniziale, per diventare il nuovo sfidante. **I giocatori possono dichiarare solo una volta per round.**

Contare i passaggi


Ecco come potete muovere gli ingredienti per completare l'ordine:

- **MUOVERE:** Muovete una pila di ingredienti sugli altri Piatti senza cambiare l'ordine degli ingredienti nella pila (vedere esempio 1).
- **GIRARE:** Girate una pila di ingredienti. Potete sia GIRARE gli ingredienti sullo stesso Piatto (vedere esempio 2-1) oppure GIRARLI su un altro Piatto (vedere esempio 2-2).


Una **pila** può essere composta da un qualsiasi numero di ingredienti, anche uno solo. MUOVERE oppure GIRARE uno o più ingredienti vale sempre come 1 passaggio.



Esempio 1



Esempio 2-1



Esempio 2-2

3. È tempo di cucinare!

Una volta che la Clessidra si esaurisce, lo sfidante che ha dichiarato il minor numero di passaggi gira la Clessidra e inizia ad assemblare l'hamburger come mostrato sulla carta Menù. Muovere e posare gli ingredienti conta come 1 passaggio. Una volta completati, i passaggi non possono essere annullati. Tutti i giocatori devono contare ad alta voce il numero dei passaggi fatti dallo sfidante.

4. Ottenere patatine!

Se lo sfidante riesce ad assemblare l'hamburger entro il numero di passaggi dichiarati, riceve 1 Patatina. Se lo sfidante fallisce nell'assemblare l'hamburger entro il numero di passaggi dichiarati OPPURE se la Clessidra si esaurisce prima che lo sfidante possa completare l'ordine, ognuno degli altri giocatori riceve 1 Patatina.

Una volta che le Patatine sono state distribuite, girate la prossima carta Menù e iniziate il round successivo! Se il mazzo di carte Menù si esaurisce, mescolate le carte già utilizzate per creare un nuovo mazzo.

Fine della Partita

La partita termina quando un giocatore ha ottenuto 5 Patatine alla fine di un round: congratulazioni, avete ottenuto il titolo di Specialista degli Hamburger! Se più giocatori vincono la loro quinta Patatina nello stesso momento, solo quei giocatori svolgono un round a eliminazione diretta. Nel round a eliminazione diretta, i giocatori che non riescono ad assemblare l'hamburger ordinato vengono immediatamente eliminati. Se un giocatore completa l'ordine, vince immediatamente. Se siete l'ultimo giocatore rimasto, mentre tutti gli altri giocatori sono stati eliminati, siete il vincitore!

Variante alle Regole

1. Chef Principiante

Vi è permesso avere altri ingredienti in cima o sotto al vostro hamburger. Tutti hanno bisogno di un piccolo aiuto all'inizio!

2. Chef Competente

Una volta che avete preso dimestichezza in cucina, mescolate insieme le carte Menù Base e le carte Menù Gourmet e giocate la partita con entrambi i set. Chi vuole ambire al titolo di Specialista degli Hamburger è in grado di cucinare tutti i tipi di hamburger!

3. Chef Indipendente

Per la modalità in solitario, la Clessidra non viene utilizzata. Selezionate uno dei due menù, pescate la carta Menù in cima e completate l'ordine nel minor numero di passaggi possibile. Ripetete ciò finché non avrete completato 5 ordini. Sommate il numero di passaggi che vi ci sono voluti per comporre tutti e 5 gli hamburger. Il vostro punteggio viene determinato come segue (vedere il Punteggio Chef Indipendente sulla destra).

Punteggio Chef Indipendente ★

27 passaggi e oltre

Completamente bruciati...
Avrai più fortuna la prossima volta!

25-26 passaggi

Non male per essere alle prime armi!

22-24 passaggi

Hai un futuro da chef di linea!

20-21 passaggi

Dovresti lavorare in un ristorante stellato!

19 passaggi o meno

Il titolo di Specialista degli Hamburger è tuo!



KOREA BOARDGAMES
www.koreaboardgames.com

Burger Master è pubblicato da Korea Boardgames Co., Ltd. sotto licenza di Norsker Games.
Copyright© 2025 Korea Boardgames Co., Ltd. Tutti i diritti riservati. I contenuti effettivi potrebbero variare da quelli mostrati.

• **Design del gioco:** Jeppe Norsker

• **Illustrazioni:** Ottol

• **Revisione:** Euijin Han

• **Progetto Grafico:** Sunmi Jin

• **Traduzione:** Denise Venanzetti

• **Revisione:** Silvia Paganelli, Chiara Turchi

• **Adattamento Grafico:** Giacomo Pellini

• **Direzione Editoriale:** Massimo Bianchini