



QUARANTINED KITTENS

DAI CREATORI DI EXPLODING KITTENS 



ECCO COME GIOCARE A EXPLODING KITTENS TRAMITE VIDEOCHIAMATA.

OGNI GIOCATORE AVRÀ BISOGNO DI:

-  UNA QUALSIASI VERSIONE DI EXPLODING KITTENS
-  UNA CONOSCENZA DI BASE DELLE REGOLE
-  FACETIME, GOOGLE HANGOUTS, ZOOM, ECC.

OBIETTIVO

Proprio come in Exploding Kittens, l'obiettivo del gioco è evitare di esplodere per colpa di una carta Exploding Kitten.

PREPARAZIONE

Connettetevi con i vostri amici, poi ogni giocatore dovrà prendere le seguenti carte da un mazzo di Exploding Kittens:




- 1 Rimuovete la carta Exploding Kitten e 1 carta Disinnescatto e mettetele entrambe da parte.



- 2 Mescolate le altre carte.

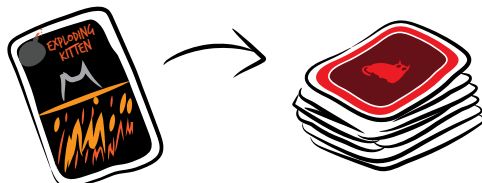
- 3 Rimuovete le 4 carte in cima al mazzo senza guardarle (non verranno utilizzate).



- 4** Distribuite le 4 carte successive a faccia in giù, poi aggiungete la carta Disinnegatto che avete messo da parte nel passo 1, in modo da avere una mano di partenza di 5 carte. Potete guardare le vostre carte, ma dovete tenerle segrete agli altri giocatori.



- 5** Collocate la carta Exploding Kitten in cima a ciò che rimane del mazzo, poi mescolate il mazzo.



- 6** In una normale partita a Exploding Kittens, avete a disposizione un mazzo di pesca. In questa versione avrete invece una griglia di pesca. Per creare la vostra griglia di pesca, prendete il mazzo precedentemente mescolato di 6 carte e collocate ogni carta a faccia in giù sul tavolo di fronte a voi, creando una griglia di 2x3.

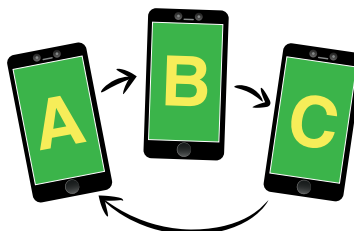


Assicuratevi che l'intera griglia di pesca sia ben visibile agli altri giocatori.



- 7** Lasciate un po' di spazio per una pila degli scarti.

- 8** Per determinare l'ordine di gioco, organizzatevi in ordine alfabetico. **Ogni giocatore ha il compito di ricordare chi sia la persona che viene dopo di lui.**



Se ci sono molti giocatori, fate in modo che ogni giocatore chiami ad alta voce il nome del giocatore che viene dopo di lui; fate questo uno alla volta, prima di cominciare la partita.

- 9** Scegliete il primo giocatore (per esempio il giocatore che si è lavato le mani più di recente) e iniziate a giocare!

SVOLGIMENTO DEL GIOCO

Giocate a Exploding Kittens come di consueto (nel vostro turno potete giocare o passare, poi pescate), ma invece di pescare la carta in cima al mazzo di pesca per terminare il vostro turno, dovete pescare dalla vostra griglia di pesca la carta che vi verrà indicata dal giocatore precedente in ordine di turno ("fila superiore, la prima carta alla tua sinistra", "la terza carta da destra nella fila inferiore", ecc.). Potete comunque giocare tutte le carte che volete prima di pescare, ma una volta che avrete pescato per terminare il vostro turno, indicate al giocatore successivo quale carta pescare.



Prima di pescare, il giocatore successivo può giocare tutte le carte che vuole, poi termina il proprio turno pescando la carta che gli è stata indicata di pescare.

Tenete traccia di quale carta pescare collocando un oggetto sopra la carta.



La vostra griglia di pesca si ridurrà sempre più man mano che pescate carte.



Per giocare una carta, selezionatela dalla vostra mano e mostratela in video in modo che tutti gli altri giocatori possano vederla.



DATO CHE ALCUNE CONNESSIONI SONO LENTE, LASCIATE UN PO' DI TEMPO AGLI ALTRI GIOCATORI PER DECIDERE SE GIOCARRE UNA CARTA NO! SULLA VOSTRA CARTA, SE LO DESIDERANO.



IMPORTANTE!



Non potete giocare una carta DOPO aver pescato. Proprio come in una normale partita a Exploding Kittens, pescare una carta termina il vostro turno!



Le combinazioni speciali di coppia, tris o 5 carte diverse non vengono applicate in questa versione del gioco.

CARTE

Le carte hanno per lo più gli stessi effetti che hanno in una normale partita a Exploding Kittens, con alcune piccole modifiche:

EXPLODING KITTEN 1 CARTA

Devi rivelare questa carta immediatamente. Se non possiedi una carta Disinnescgatto, sei morto e fuori dal gioco.

DISINNESGATTO 2 CARTE

Se peschi la carta Exploding Kitten, puoi giocare questa carta per evitare di esplodere. Gioca la tua carta Disinnescgatto e poi colloca la carta Exploding Kitten a faccia in giù in un punto qualsiasi della tua griglia di pesca. Puoi anche ridisporre tutte le carte, ma senza guardarle (tieni le carte sotto al tavolo oppure oscura la videocamera con la mano in modo che nessuno veda dove stai collocando la carta Exploding Kitten). Dopo aver giocato questa carta, il tuo turno termina.



PREVEDI IL FUTURO 3 CARTE

Guarda segretamente 1 carta qualsiasi dalla tua griglia di pesca, poi rimettila nello stesso posto. Non mostrare la carta agli altri giocatori.

FAVORE 2 CARTE

Scegli un giocatore che riveli 1 carta dalla propria griglia di pesca. Sarai tu a scegliere quale carta deve rivelare. I giocatori possono ricevere l'indicazione di pescare una carta a faccia in su nel proprio turno; le carte a faccia in su vengono rimesse a faccia in giù quando viene giocata una carta **Mescola** o una carta **Disinnescgatto**.

NO! 2 CARTE

Blocca qualsiasi azione che non sia una carta Exploding Kitten, una carta Disinnescgatto OPPURE un'indicazione su quale carta pescare. Puoi giocare una carta No! su un'altra carta No! per annullarla e trasformarla in un Sì! e così via. Puoi giocare una carta No! in qualsiasi momento prima che un'azione abbia inizio, anche fuori dal tuo turno. Ogni carta che è stata bloccata da un No! è perduta e va collocata nella pila degli scarti.

MESCOLA 2 CARTE

Mescola per bene la tua griglia di pesca, poi chiedi una nuova indicazione su quale carta pescare.

SALTA 3 CARTE


Termina immediatamente il tuo turno senza pescare una carta.

VINCERE E PERDERE

Proprio come in una normale partita a Exploding Kittens, perdete quando pescate una carta Exploding Kitten e non possedete una carta Disinnesgatto.


QUANDO ESPLODETE

Assicuratevi che il giocatore prima di voi sappia chi è il nuovo prossimo giocatore, in modo che possa indicargli che carta pescare nel suo turno.



**IL VINCITORE DELLA PARTITA
È IL GIOCATORE CHE NON ESPLODE.**

GRAZIE PER AVER
RISPETTATO LE REGOLE.



QUARANTINEDKITTENS.COM